

Wind 数据 Excel 插件使用

2021.03

目录

1、 excel 插件安装	3
安装步骤.....	3
安装完成验证.....	4
2、 获取上市公司财报数据.....	5
3、 获取上市公司财务分析类数据.....	8
4、 Excel 公式使用	9
Case:获取股票简称及资产负债率	9

1、 excel 插件安装

安装步骤

登录 wind 客户端，按下图顺序点击

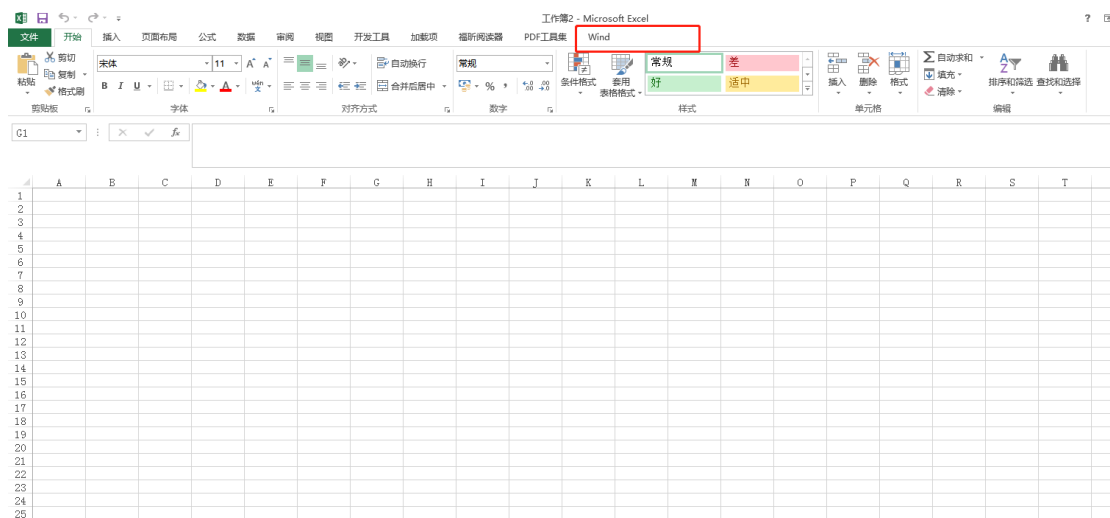


按提示修复插件，修复完成后会启动 excel



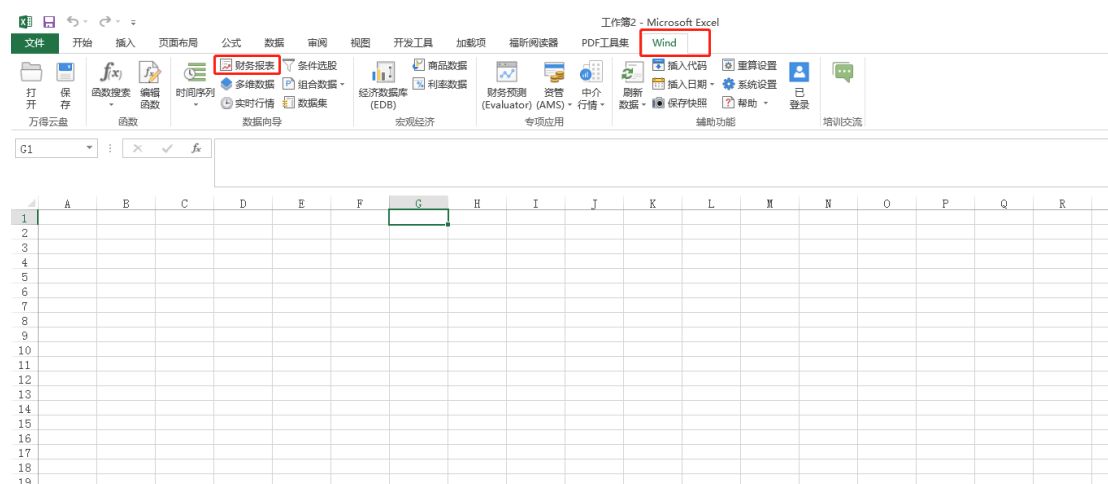
安装完成验证

Excel 出现下图所示页签，说明插件安装完成

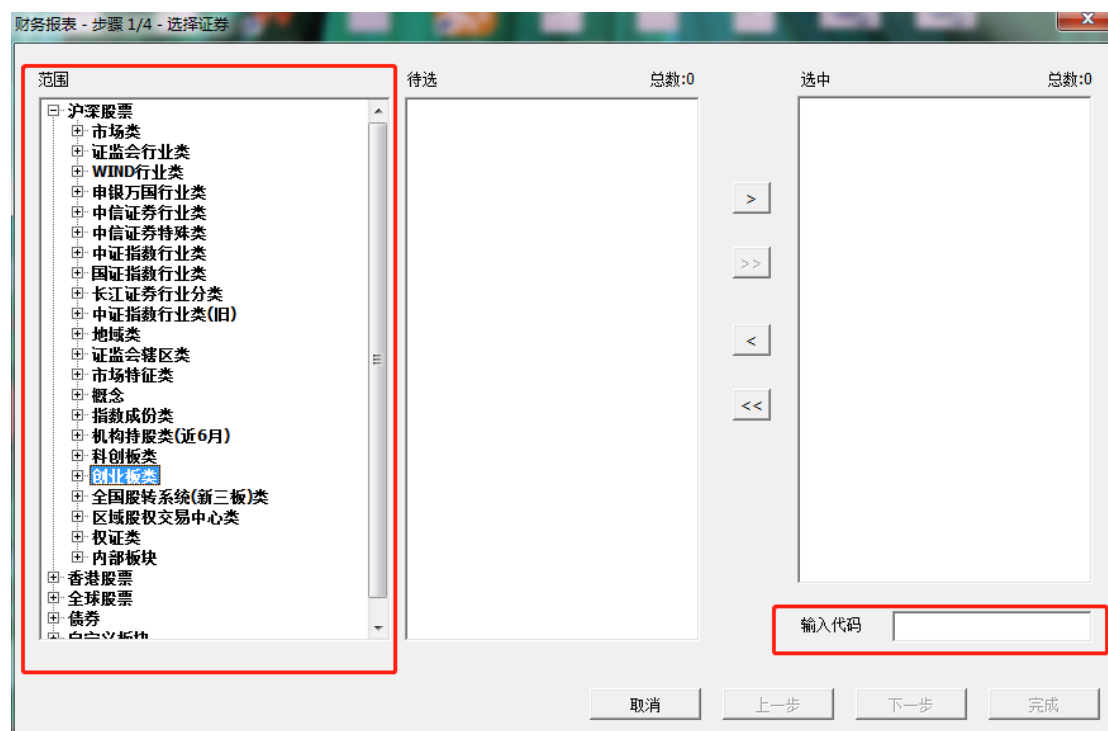


2、获取上市公司财报数据

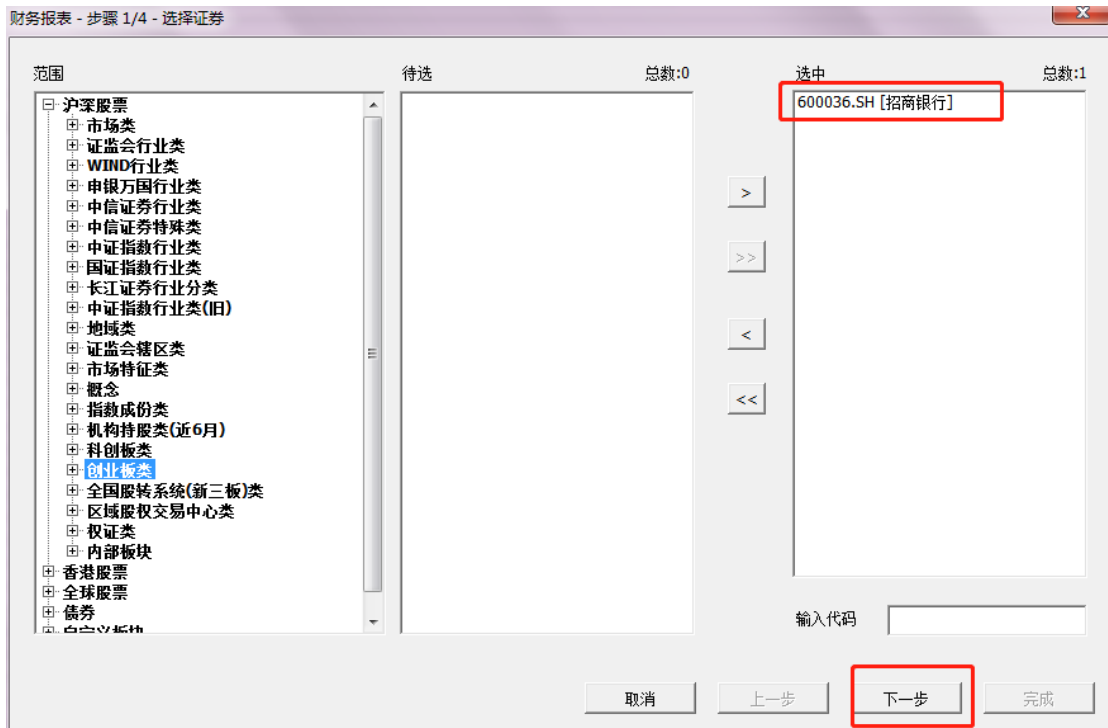
打开 WIND 插件页签，选择财务报表



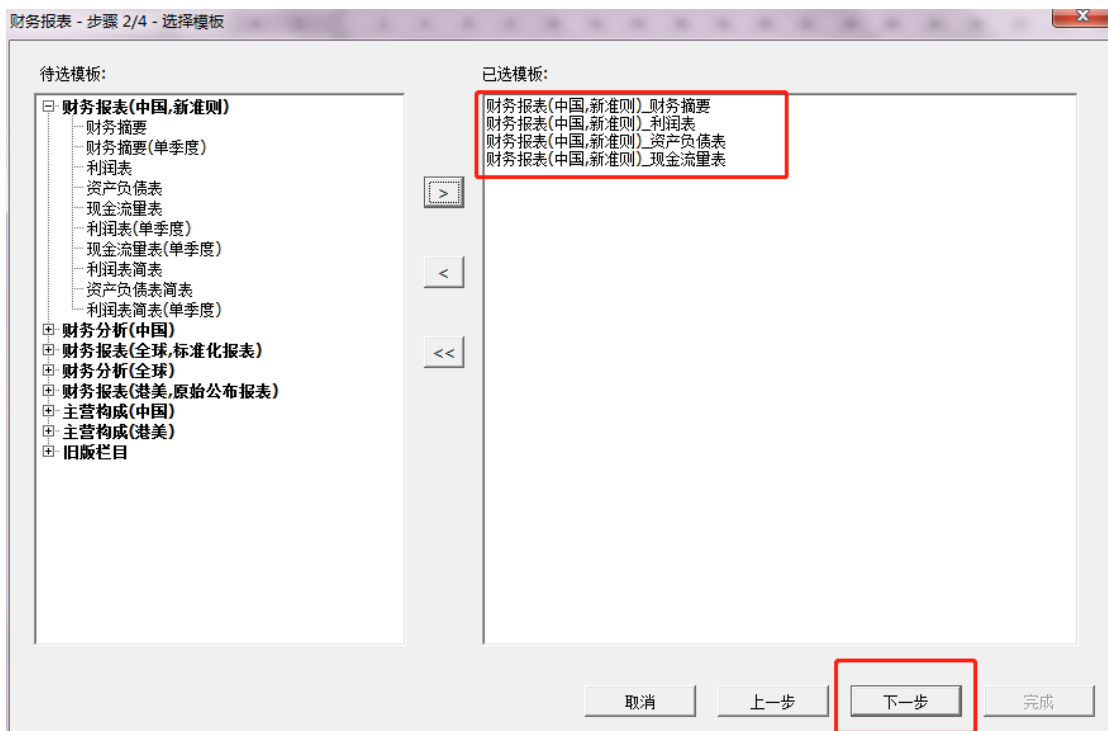
可以通过左侧按范围筛选，也可以在右下角输入股票代码（因报表数据较多，会限制数量，股票数量*报表张数<=5,因此可能需要单个企业获取）



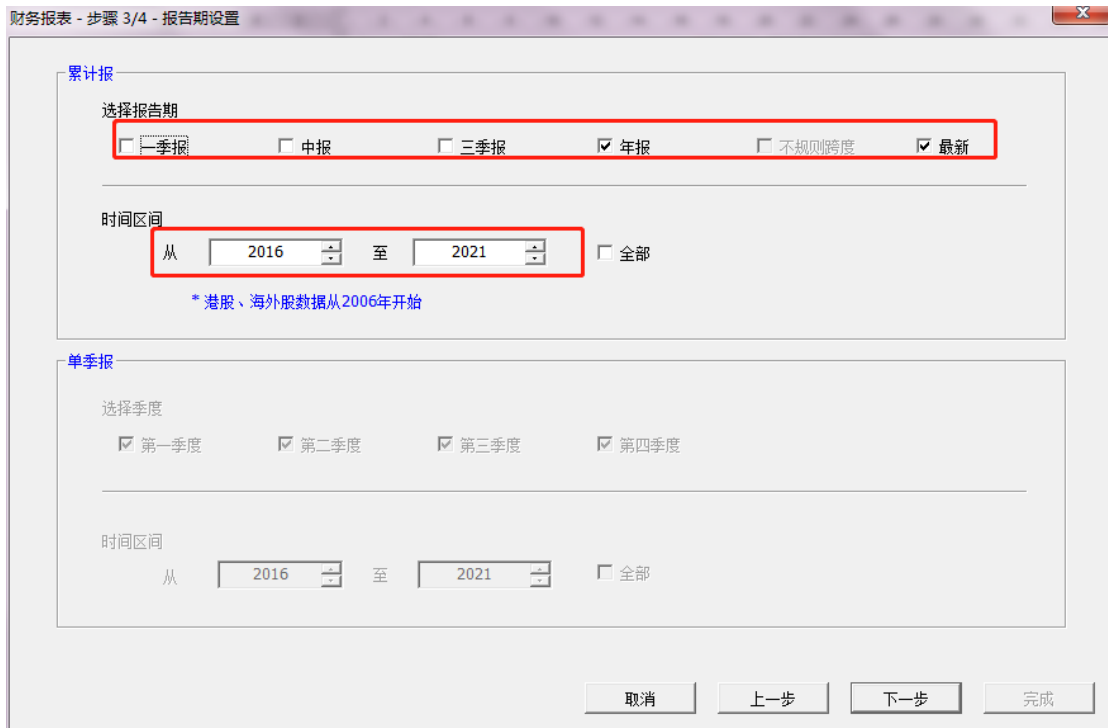
选中之后，点击下一步



选择需要的报表，点击下一步



选择报表报告期及时间范围，点击下一步



选择报表参数，点击完成。



报表已导出成功，如下图：

	A	B	C	D	E	F	G
1		证券代码	600036.SH				
2		证券简称	招商银行				
3							
4							
5							
6							
7							
8							
9							
10							
11							
12							
13							
14							
15							
16							
17							
18							
19							
20							
21							
22							
23							
24							
25							
26							
27							
28							
29							
30							
31							
32							
33							
34							
35							
36							
37							
38							
39							
40							
41							
42							
43							
44							
45							
46							
47							
48							
49							
50							
51							
52							
53							
54							
55							
56							
57							
58							
59							
60							
61							
62							
63							
64							
65							
66							
67							
68							
69							
70							
71							
72							
73							
74							
75							
76							
77							
78							
79							
80							
81							
82							
83							
84							
85							
86							
87							
88							
89							
90							
91							
92							
93							
94							
95							
96							
97							
98							
99							
100							

3、 获取上市公司财务分析类数据

财务分析类，同上，选择如下

待选模板:

- 财务报表(中国,新准则)
- 财务分析(中国)
 - 每股指标
 - 盈利能力与收益质量
 - 资本结构与偿债能力
 - 营运能力
 - 成长能力
 - 现金流量
 - Z值预警
 - 单季度财务指标
- 财务报表(全球,标准化报表)
- 财务分析(全球)
- 财务报表(港美,原始公布报表)
- 主营构成(中国)
- 主营构成(港美)
- 旧版栏目

已选模板:

- 财务分析(中国)_营运能力
- 财务分析(中国)_每股指标
- 财务分析(中国)_资本结构与偿债能力
- 财务分析(中国)_盈利能力与收益质量
- 财务分析(中国)_成长能力

	2020-12-31	2019-12-31	2018-12-31	2017-12-31	2016-12-31
资本结构与偿债能力(ORIG)					
偿债能力					
流动比率					
速动比率					
保守速动比率					
现金比率					
现金到期债务比					
现金流量利息保障倍数					
产权比率	10.45	11.01	11.41	12.03	13.73
归属母公司股东的权益/负债合计	0.09	0.09	0.09	0.08	0.07
归属母公司股东的权益/带息债务					
有形资产/负债合计					
有形资产/带息债务					
有形资产/净债务					
息税折旧摊销前利润/负债合计					
经营活动产生的现金流量净额/负债合计	0.06	0.00	-0.01	-0.00	-0.02
经营活动产生的现金流量净额/带息债务					
经营活动产生的现金流量净额/流动负债					
经营活动产生的现金流量净额/净债务					
经营活动产生的现金流量净额/非流动负债					
非筹资性现金净流量与流动负债的比率					
非筹资性现金净流量与负债总额的比率	2.37	-0.97	-0.26	-1.55	-1.93
已获利息倍数(EBIT/利息费用)					
长期债务与营运资金比率					
长期负债占比	4.54	8.50	6.85	5.10	4.97
有形净债务债券率	1,209.00	1,291.50	1,340.59	1,408.21	1,549.48
净债务/股权价值					
带息债务/期初市值					

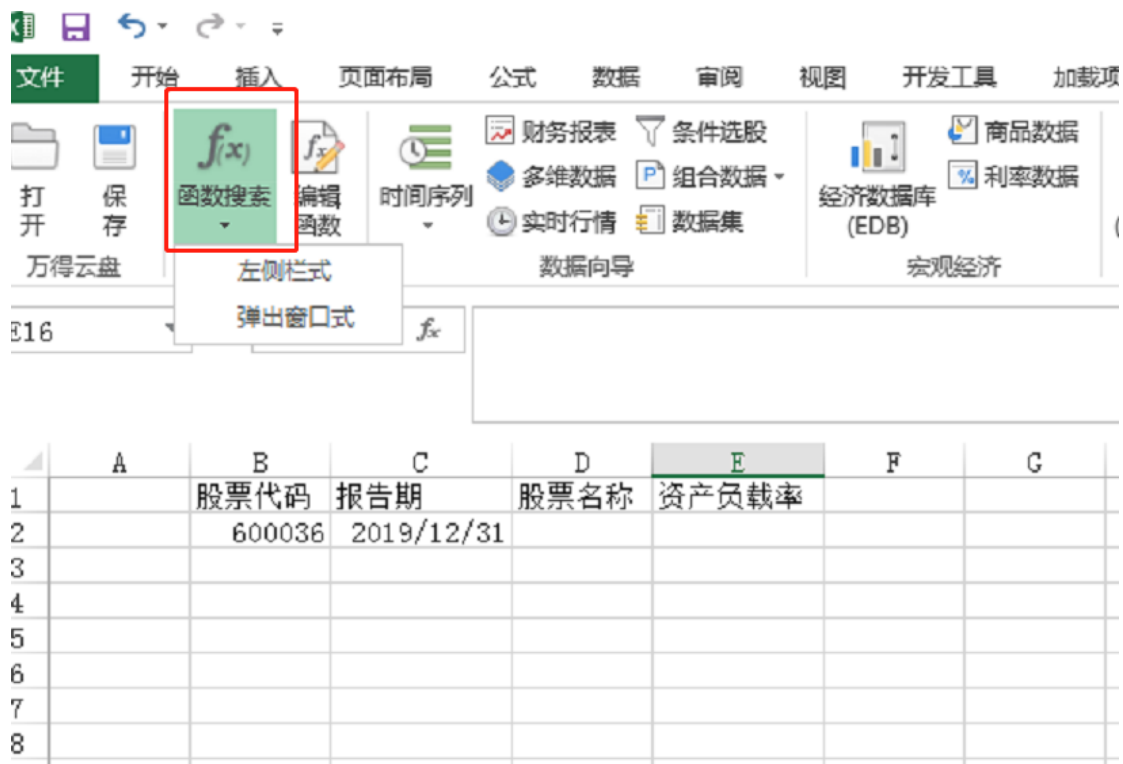
4、Excel 公式使用

Case:获取股票简称及资产负债率

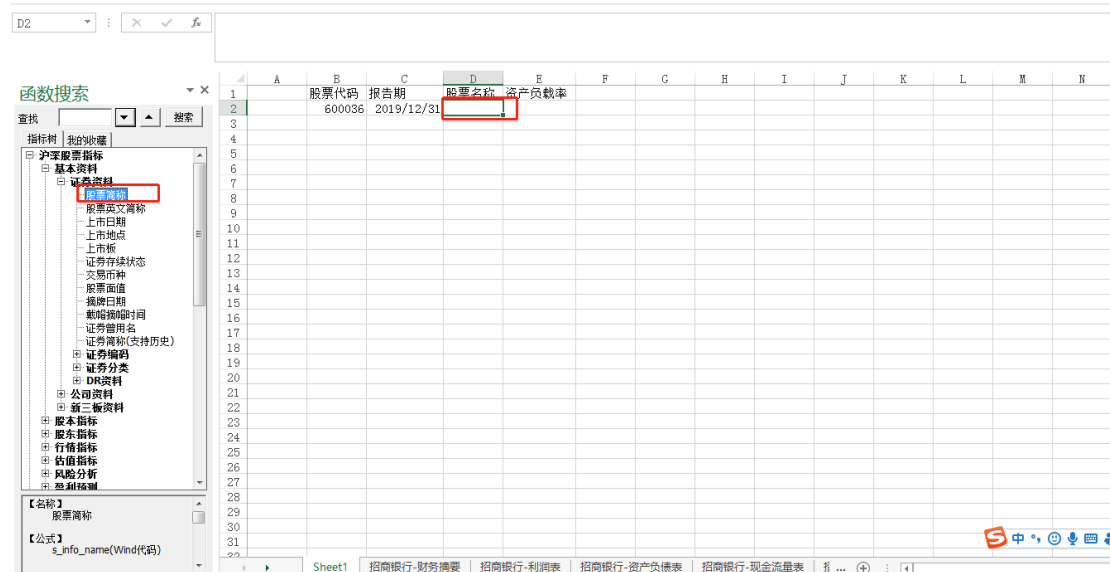
case 说明：获取 600036 的股票名称及 19 年年报的资产负债率
准备 excel，输入股票代码及报告期次，如下图

股票代码	报告期	股票名称	资产负债率
600036	2019/12/31		

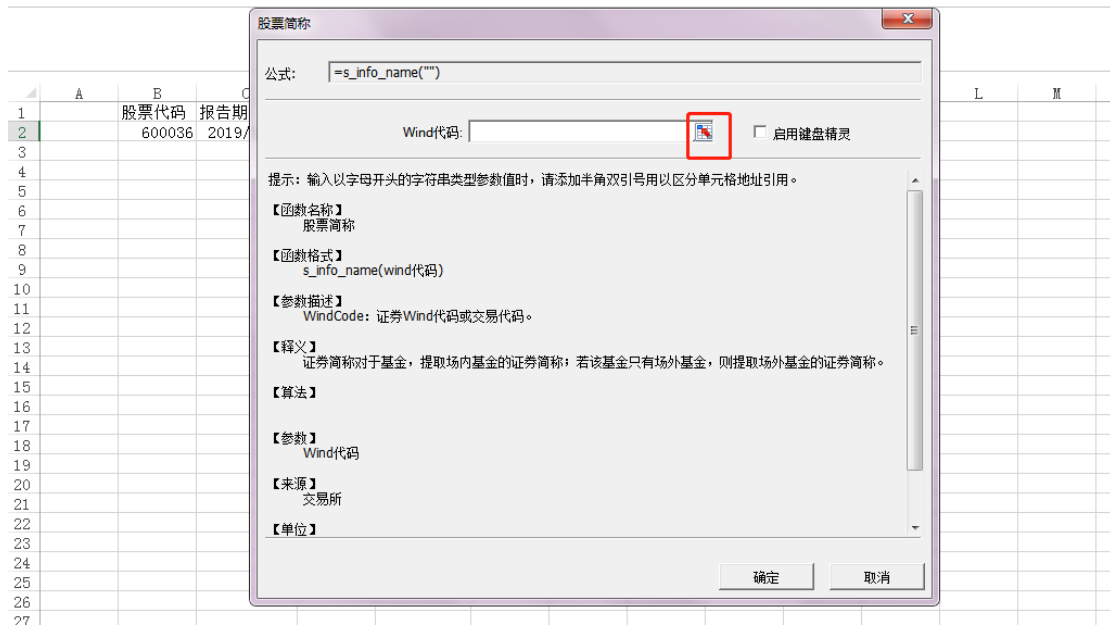
打开 wind 的函数搜索



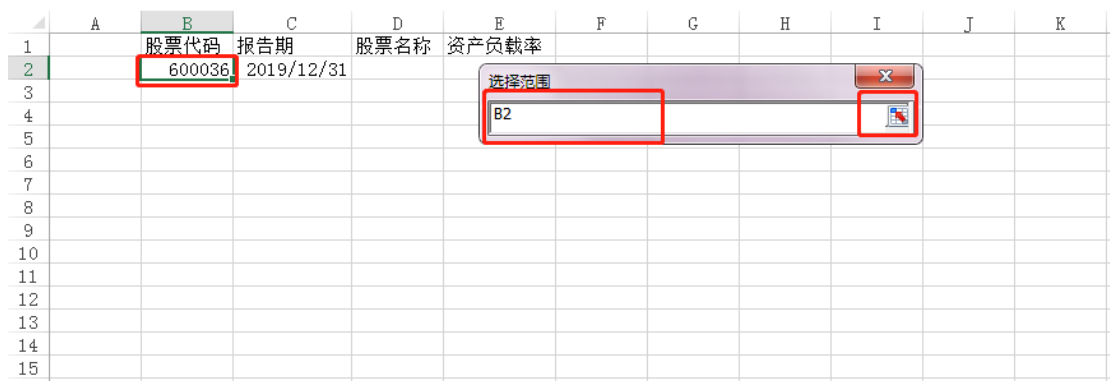
定位至股票名称，在函数中找到对应指标函数



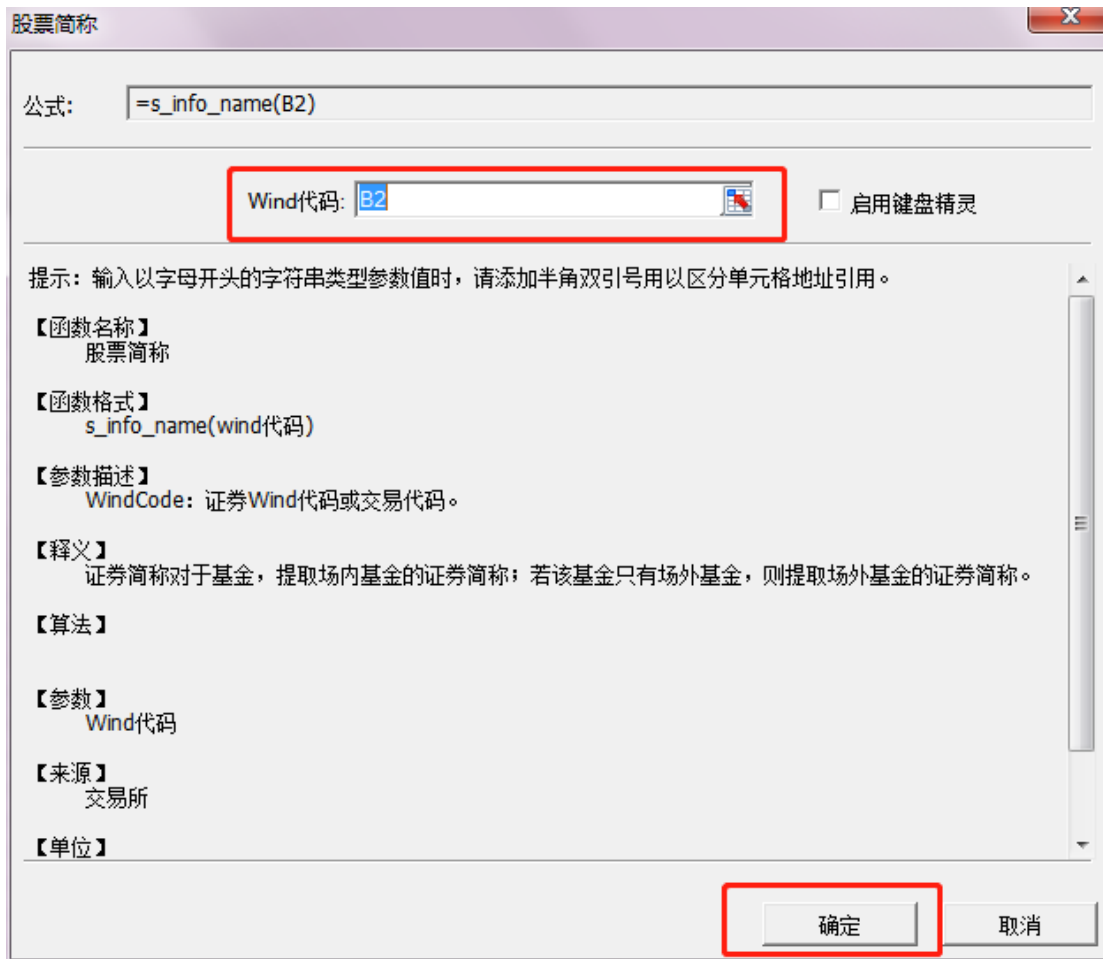
双击股票简称



选择 excel 中需要使用该函数的股票代码



选择完成后点击输入框右侧小图标, 回到界面后选择确定即可



确定后, 股票简称已获取完成。

	A	B	C	D	E	F	G	H	I	J	K
1		股票代码	报告期	股票名称	资产负债率						
2		600036	2019/12/31	招商银行							
3											
4											
5											
6											
7											
8											
9											
10											
11											
12											
13											

资产负债率类似操作, 找到函数, 选择输入项

E2

函数搜索

查找 搜索

指标树 我的收藏

- 沪深股票指标
 - 基本资料
 - 股本指标
 - 股东指标
 - 行情指标
 - 估值指标
 - 风险分析
 - 盈利预测
 - 财务分析
 - 每股指标
 - 盈利能力
 - 收益质量
 - 现金流量
 - 资本结构
 - 资产负债率
 - 剔除预收款项后的资产负债率
 - 剔除预收款项后的资产负债率
 - 长期资本负债率
 - 长期资产适合率
 - 权益乘数
 - 股东权益比
 - 流动资产/总资产
 - 非流动资产/总资产
 - 有形资产/总资产
 - 非流动负债权益比率

【名称】
资产负债率

【公式】
s_fa_debtt/assets(Wind代码, 报告期)

	A	B	C	D	E	F
1		股票代码	报告期	股票名称	资产负债率	
2		600036	2019/12/31	招商银行		
3						
4						
5						
6						
7						
8						
9						
10						
11						
12						
13						
14						
15						
16						
17						
18						
19						
20						
21						
22						
23						
24						
25						
26						
27						
28						
29						
30						
31						
32						

Sheet1 | 招商银行-财务摘要 | 招商银行-利润表 | 招商银行-3

